

Juegos Deportivos en Edad Escolar de Aragón



Comarca del
Bajo Aragón

Valderrobres, 3 de Octubre de 2012

Características de la Comarca del Bajo Aragón

Población (1-11-2011) : 30.311 habitantes.

Localidades

Habitantes

◆ ALCAÑIZ

◆ 16.291

◆ ALCORISA

◆ 3.642

◆ CALANDA

◆ 4.004

◆ TOTAL

◆ 23.937 **(78,97%)**

◆ Foz Calanda

◆ 296 **(0,98%)**



Características de la Comarca del Bajo Aragón

Localidades

Habitantes



| | | |
|----------------------------|---------|----------|
| ✦ AGUAVIVA | ✦ 693 | |
| ✦ BELMONTE DE SAN JOSÉ | ✦ 137 | |
| ✦ BERGE | ✦ 274 | |
| ✦ CASTELSERÁS | ✦ 831 | |
| ✦ LA CAÑADA DE VERICH | ✦ 111 | |
| ✦ LA CEROLLERA | ✦ 113 | |
| ✦ LA CODOÑERA | ✦ 397 | |
| ✦ LA GINEBROSA | ✦ 229 | |
| ✦ LA MATA DE LOS OLMOS | ✦ 289 | |
| ✦ LAS PARRAS DE CASTELLOTE | ✦ 128 | |
| ✦ LOS OLMOS | ✦ 73 | |
| ✦ MAS DE LAS MATAS | ✦ 1.415 | |
| ✦ SENO | ✦ 49 | |
| ✦ TORRECILLA DE ALCAÑIZ | ✦ 440 | |
| ✦ TORREVELILLA | ✦ 214 | |
| ✦ VALDEALGORFA | ✦ 685 | |
| ✦ TOTAL | ✦ 6.078 | (20,05%) |

Mapas



Juegos Deportivos en Edad Escolar Estadística 2008-2009

 Gráfico

| COMARCAS | CADETE | | INFANTIL | | ALEVIN | | BENJAMIN | | OTROS | | TOTALES | | TOTAL |
|---------------------------|---|---|---|---|---|---|---|---|---|---|---|---|-------------|
| |  |  |  |  |  |  |  |  |  |  |  |  | |
| <u>Andorra - Sierr...</u> | 28 | 22 | 37 | 35 | 32 | 20 | 37 | 12 | 20 | 6 | 154 | 95 | 249 |
| <u>Bajo Aragón</u> | 124 | 13 | 86 | 29 | 124 | 17 | 105 | 23 | 54 | 13 | 493 | 95 | 588 |
| <u>Bajo Martín</u> | 26 | 2 | 30 | 17 | 36 | 14 | 25 | 26 | 89 | 63 | 206 | 122 | 328 |
| <u>Comunidad de Te...</u> | 322 | 105 | 385 | 152 | 386 | 225 | 323 | 196 | 250 | 116 | 1626 | 794 | 2420 |
| <u>Cuencas Mineras</u> | 23 | 13 | 33 | 11 | 35 | 19 | 21 | 20 | 45 | 49 | 157 | 112 | 269 |
| <u>Gúdar-Javalambr...</u> | 24 | 2 | 42 | 16 | 41 | 25 | 48 | 24 | 52 | 52 | 207 | 119 | 326 |
| <u>Jiloca</u> | 35 | 16 | 25 | 33 | 30 | 22 | 50 | 15 | 22 | 7 | 162 | 93 | 255 |
| <u>Maestrazgo</u> | 12 | 7 | 9 | 8 | 15 | 3 | 12 | 13 | 26 | 22 | 74 | 53 | 127 |
| <u>Matarraña/Matar...</u> | 6 | 0 | 10 | 2 | 35 | 2 | 40 | 1 | 17 | 1 | 108 | 6 | 114 |
| <u>Sierra de Albar...</u> | 1 | 0 | 7 | 7 | 15 | 16 | 10 | 9 | 9 | 20 | 42 | 52 | 94 |
| TOTAL | 601 | 180 | 644 | 310 | 729 | 363 | 671 | 339 | 584 | 349 | 3229 | 1541 | 4770 |

588 participantes: 12,33 %

Juegos Deportivos en Edad Escolar Estadística 2008-2009

Nombre de la comarca: Bajo Aragón Temporada: 2008/2009

Tipo de listado: Todos deportistas

| DESCRIPCION | CADETE | | INFANTIL | | ALEVIN | | BENJAMIN | | OTROS | | TOTALES | | TOTAL |
|-------------------------|--------|----|----------|----|--------|----|----------|----|-------|----|---------|-----|-------|
| Comarca | | | | | | | | | | | | | |
| Ajedrez | 0 | 0 | 0 | 0 | 0 | 0 | 0 | 0 | 0 | 0 | 0 | 0 | 0 |
| Atletismo | 1 | 2 | 3 | 4 | 11 | 5 | 9 | 1 | 15 | 10 | 39 | 22 | 61 |
| Badminton | 0 | 0 | 0 | 0 | 0 | 0 | 0 | 0 | 0 | 0 | 0 | 0 | 0 |
| Baloncesto | 19 | 0 | 21 | 10 | 22 | 6 | 16 | 7 | 14 | 10 | 92 | 33 | 125 |
| Balonmano | 13 | 0 | 4 | 0 | 0 | 0 | 0 | 0 | 5 | 0 | 22 | 0 | 22 |
| Béisbol y Softbol | 0 | 0 | 0 | 0 | 0 | 0 | 0 | 0 | 0 | 0 | 0 | 0 | 0 |
| Ciclismo | 0 | 0 | 0 | 0 | 0 | 0 | 0 | 0 | 0 | 0 | 0 | 0 | 0 |
| Deporte adaptado | 0 | 0 | 0 | 0 | 0 | 0 | 0 | 0 | 0 | 0 | 0 | 0 | 0 |
| Deporte especial | 0 | 0 | 0 | 0 | 0 | 0 | 0 | 0 | 0 | 0 | 0 | 0 | 0 |
| Deportes de invierno | 0 | 0 | 0 | 0 | 0 | 0 | 0 | 0 | 0 | 0 | 0 | 0 | 0 |
| Deportes Tradicionales | 0 | 0 | 0 | 0 | 0 | 0 | 0 | 0 | 0 | 0 | 0 | 0 | 0 |
| Escuelas Deportivas | 5 | 4 | 0 | 0 | 2 | 0 | 4 | 2 | 9 | 2 | 20 | 8 | 28 |
| Esgrima | 0 | 0 | 0 | 0 | 0 | 0 | 0 | 0 | 0 | 0 | 0 | 0 | 0 |
| Fútbol | 0 | 0 | 0 | 0 | 0 | 0 | 0 | 0 | 0 | 0 | 0 | 0 | 0 |
| Fútbol Sala | 87 | 0 | 50 | 12 | 79 | 1 | 78 | 3 | 34 | 3 | 328 | 19 | 347 |
| Gimnasia | 0 | 0 | 0 | 0 | 0 | 0 | 0 | 0 | 0 | 0 | 0 | 0 | 0 |
| Halterofilia | 0 | 0 | 0 | 0 | 0 | 0 | 0 | 0 | 0 | 0 | 0 | 0 | 0 |
| Hípica | 0 | 0 | 0 | 0 | 0 | 0 | 0 | 0 | 0 | 0 | 0 | 0 | 0 |
| Hockey | 0 | 0 | 0 | 0 | 0 | 0 | 0 | 0 | 0 | 0 | 0 | 0 | 0 |
| Judo | 0 | 1 | 7 | 1 | 7 | 3 | 2 | 3 | 0 | 7 | 16 | 15 | 31 |
| Karate | 0 | 0 | 0 | 0 | 0 | 0 | 0 | 0 | 0 | 0 | 0 | 0 | 0 |
| Montañismo | 0 | 0 | 0 | 1 | 2 | 0 | 0 | 1 | 9 | 1 | 11 | 3 | 14 |
| Natación | 0 | 6 | 3 | 2 | 1 | 3 | 2 | 7 | 14 | 0 | 20 | 18 | 38 |
| Orientación | 0 | 0 | 0 | 0 | 0 | 0 | 0 | 0 | 0 | 0 | 0 | 0 | 0 |
| PADEL | 0 | 0 | 0 | 0 | 0 | 0 | 0 | 0 | 0 | 0 | 0 | 0 | 0 |
| Pelota | 0 | 0 | 0 | 0 | 0 | 0 | 0 | 0 | 0 | 0 | 0 | 0 | 0 |
| PIRAGÜISMO | 0 | 0 | 0 | 0 | 0 | 0 | 0 | 0 | 0 | 0 | 0 | 0 | 0 |
| Rugby | 0 | 0 | 0 | 0 | 0 | 0 | 0 | 0 | 0 | 0 | 0 | 0 | 0 |
| Salvamento y Socorrismo | 0 | 0 | 0 | 0 | 0 | 0 | 0 | 0 | 0 | 0 | 0 | 0 | 0 |
| Tenis de Mesa | 0 | 0 | 0 | 0 | 0 | 0 | 0 | 0 | 0 | 0 | 0 | 0 | 0 |
| Triatlon | 0 | 0 | 0 | 0 | 0 | 0 | 0 | 0 | 0 | 0 | 0 | 0 | 0 |
| Voleibol | 0 | 0 | 0 | 0 | 0 | 0 | 0 | 0 | 0 | 0 | 0 | 0 | 0 |
| PARTICIPANTES/CATEGORIA | 125 | 13 | 88 | 30 | 124 | 18 | 111 | 24 | 100 | 33 | 548 | 118 | 666 |

Fútbol Sala:

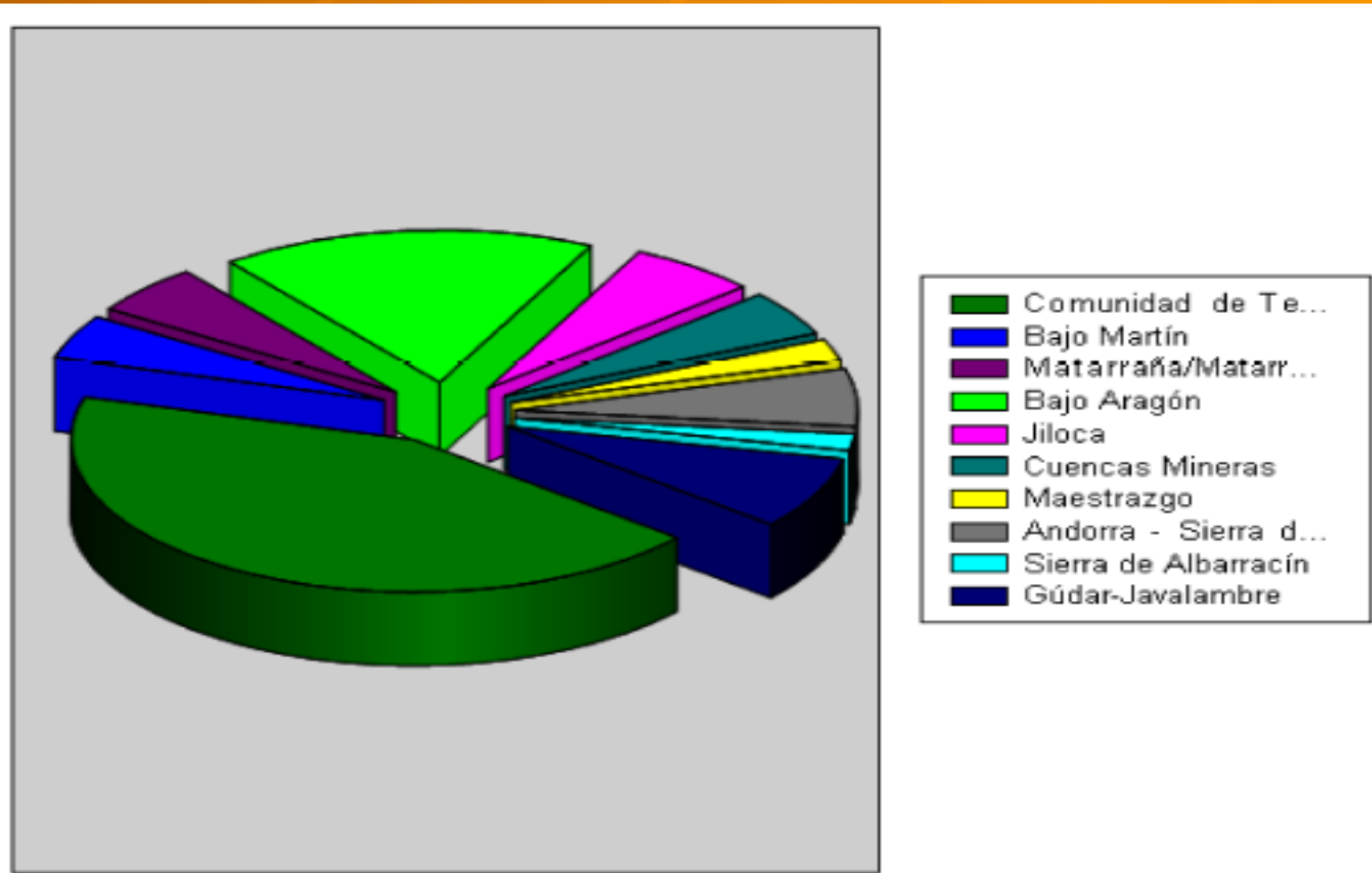
52,10%

Baloncesto:

18,76%





Juegos Deportivos en Edad Escolar

Gráfico 2008-2009



Juegos Deportivos en Edad Escolar Estadística 2009-2010

 Gráfico

| COMARCAS | CADETE | | INFANTIL | | ALEVIN | | BENJAMIN | | OTROS | | TOTALES | | TOTAL |
|-------------------------------|---|---|---|---|--|---|---|---|---|---|---|---|-------------|
| |  |  |  |  |  |  |  |  |  |  |  |  | |
| <u>Andorra - Sierr...</u> | 42 | 26 | 58 | 16 | 50 | 18 | 52 | 15 | 31 | 3 | 231 | 78 | 309 |
| <u>Bajo Aragón</u> | 122 | 31 | 141 | 29 | 148 | 25 | 126 | 26 | 70 | 22 | 607 | 133 | 740 |
| <u>Bajo Martín</u> | 17 | 11 | 33 | 8 | 26 | 17 | 30 | 24 | 87 | 58 | 193 | 118 | 311 |
| <u>Comunidad de Te...</u> | 222 | 85 | 246 | 163 | 272 | 189 | 313 | 190 | 266 | 106 | 1319 | 733 | 2052 |
| <u>Cuencas Mineras</u> | 27 | 9 | 35 | 7 | 44 | 18 | 35 | 34 | 83 | 68 | 224 | 136 | 360 |
| <u>Gúdar- Javalamb...</u> | 26 | 6 | 41 | 18 | 43 | 15 | 44 | 23 | 49 | 44 | 203 | 106 | 309 |
| <u>Jiloca</u> | 59 | 18 | 53 | 11 | 48 | 19 | 57 | 16 | 37 | 14 | 254 | 78 | 332 |
| <u>Maestrazgo</u> | 7 | 5 | 15 | 5 | 16 | 10 | 9 | 13 | 30 | 27 | 77 | 60 | 137 |
| <u>Matarraña/Matar...</u> | 26 | 8 | 16 | 2 | 21 | 2 | 7 | 2 | 6 | 3 | 76 | 17 | 93 |
| <u>Sierra de Albar...</u> | 10 | 0 | 1 | 0 | 10 | 4 | 8 | 1 | 4 | 1 | 33 | 6 | 39 |
| TOTAL | 558 | 199 | 637 | 259 | 678 | 317 | 681 | 344 | 663 | 346 | 3217 | 1465 | 4682 |

740 participantes: 15,80 %

Juegos Deportivos en Edad Escolar Estadística 2009-2010

Nombre de la comarca: Bajo Aragón

Temporada: 2009/2010

Tipo de listado: Todos deportistas

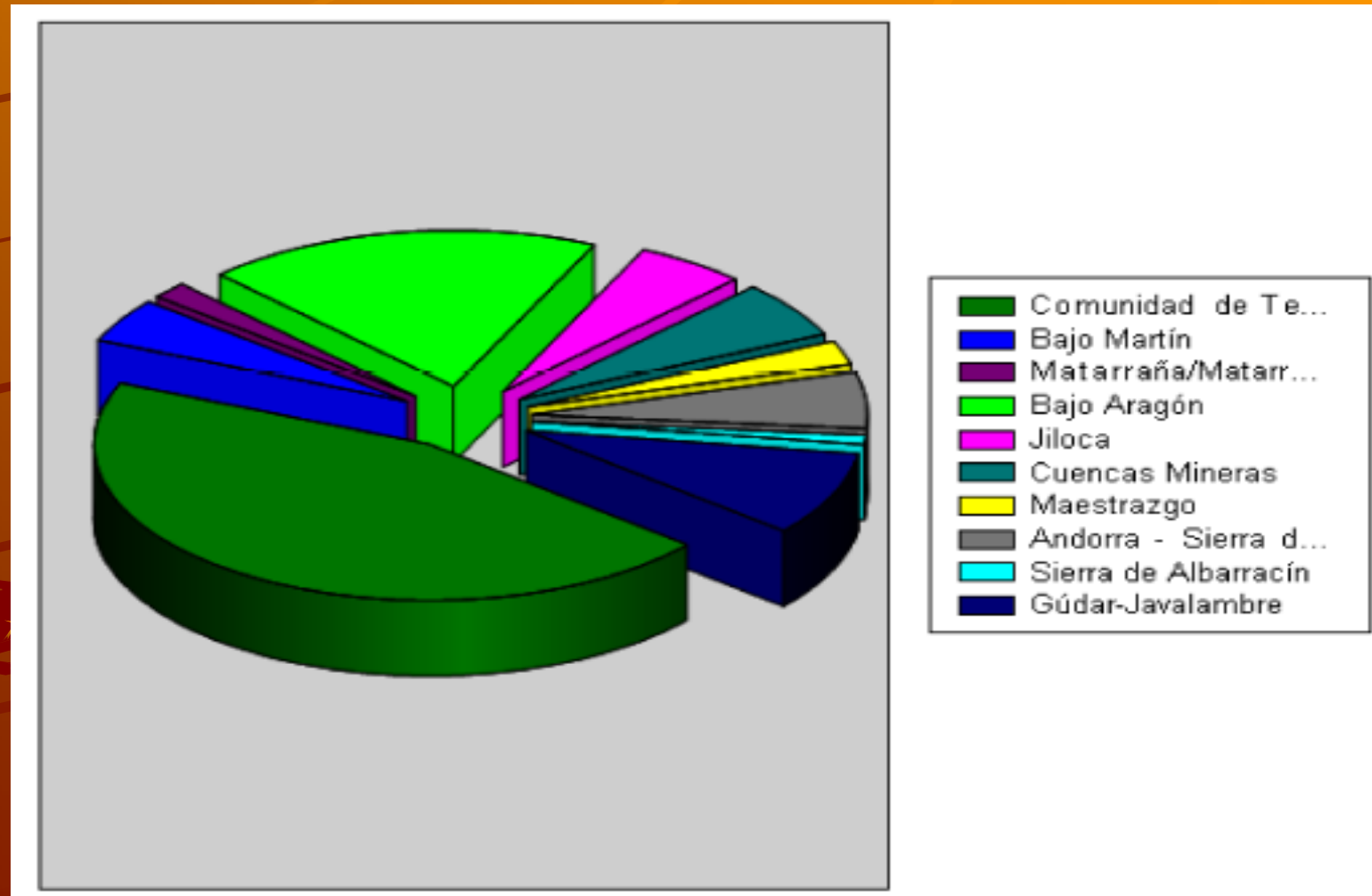
| DESCRIPCION Comarca | CADETE | | INFANTIL | | ALEVIN | | BENJAMIN | | OTROS | | TOTALES | | TOTAL |
|--------------------------------|------------|-----------|------------|-----------|------------|-----------|------------|-----------|------------|-----------|------------|------------|------------|
| | | | | | | | | | | | | | |
| Ajedrez | 0 | 0 | 0 | 0 | 0 | 0 | 0 | 0 | 0 | 0 | 0 | 0 | 0 |
| Atletismo | 1 | 0 | 4 | 2 | 9 | 8 | 10 | 6 | 16 | 19 | 40 | 35 | 75 |
| Badminton | 0 | 10 | 0 | 0 | 0 | 0 | 0 | 0 | 4 | 0 | 4 | 10 | 14 |
| Baloncesto | 12 | 0 | 36 | 16 | 23 | 7 | 8 | 5 | 14 | 4 | 93 | 32 | 125 |
| Balonmano | 12 | 0 | 2 | 0 | 0 | 0 | 0 | 0 | 1 | 0 | 15 | 0 | 15 |
| Béisbol y Softbol | 0 | 0 | 0 | 0 | 0 | 0 | 0 | 0 | 0 | 0 | 0 | 0 | 0 |
| Ciclismo | 0 | 0 | 0 | 0 | 0 | 0 | 0 | 0 | 0 | 0 | 0 | 0 | 0 |
| Deporte adaptado | 0 | 0 | 0 | 0 | 0 | 0 | 0 | 0 | 0 | 0 | 0 | 0 | 0 |
| Deporte especial | 0 | 0 | 0 | 0 | 0 | 0 | 0 | 0 | 0 | 0 | 0 | 0 | 0 |
| Deportes de invierno | 0 | 0 | 0 | 0 | 0 | 0 | 0 | 0 | 0 | 0 | 0 | 0 | 0 |
| Deportes Tradicionales | 0 | 0 | 0 | 0 | 0 | 0 | 0 | 0 | 0 | 0 | 0 | 0 | 0 |
| Escuelas Deportivas | 5 | 6 | 7 | 6 | 18 | 0 | 7 | 2 | 20 | 2 | 57 | 16 | 73 |
| Esgrima | 0 | 0 | 0 | 0 | 0 | 0 | 0 | 0 | 0 | 0 | 0 | 0 | 0 |
| Fútbol | 29 | 0 | 40 | 0 | 36 | 0 | 26 | 0 | 2 | 0 | 133 | 0 | 133 |
| Fútbol Sala | 60 | 9 | 42 | 3 | 54 | 1 | 60 | 1 | 35 | 4 | 251 | 18 | 269 |
| Gimnasia | 0 | 0 | 0 | 0 | 0 | 0 | 0 | 0 | 0 | 0 | 0 | 0 | 0 |
| Halterofilia | 0 | 0 | 0 | 0 | 0 | 0 | 0 | 0 | 0 | 0 | 0 | 0 | 0 |
| Hípica | 0 | 0 | 0 | 0 | 0 | 0 | 0 | 0 | 0 | 0 | 0 | 0 | 0 |
| Hockey | 0 | 0 | 0 | 0 | 0 | 0 | 0 | 0 | 0 | 0 | 0 | 0 | 0 |
| Judo | 3 | 1 | 6 | 0 | 2 | 8 | 16 | 5 | 0 | 7 | 27 | 21 | 48 |
| Karate | 0 | 0 | 0 | 0 | 0 | 0 | 0 | 0 | 0 | 0 | 0 | 0 | 0 |
| Montañismo | 2 | 1 | 6 | 0 | 1 | 1 | 5 | 1 | 11 | 0 | 25 | 3 | 28 |
| Natación | 3 | 5 | 8 | 2 | 5 | 5 | 1 | 7 | 21 | 0 | 38 | 19 | 57 |
| Orientación | 0 | 0 | 0 | 0 | 0 | 0 | 0 | 0 | 0 | 0 | 0 | 0 | 0 |
| PADEL | 0 | 0 | 0 | 0 | 0 | 0 | 0 | 0 | 0 | 0 | 0 | 0 | 0 |
| Pelota | 0 | 0 | 0 | 0 | 0 | 0 | 0 | 0 | 0 | 0 | 0 | 0 | 0 |
| PIRAGÜISMO | 0 | 0 | 0 | 0 | 0 | 0 | 0 | 0 | 0 | 0 | 0 | 0 | 0 |
| Rugby | 0 | 0 | 0 | 0 | 0 | 0 | 0 | 0 | 0 | 0 | 0 | 0 | 0 |
| Salvamento y Socorrismo | 0 | 0 | 0 | 0 | 0 | 0 | 0 | 0 | 0 | 0 | 0 | 0 | 0 |
| Tenis de Mesa | 0 | 0 | 0 | 0 | 0 | 0 | 0 | 0 | 0 | 0 | 0 | 0 | 0 |
| Triatlón | 0 | 0 | 1 | 0 | 0 | 0 | 1 | 1 | 0 | 4 | 2 | 5 | 7 |
| Voleibol | 0 | 0 | 0 | 0 | 0 | 0 | 0 | 0 | 0 | 0 | 0 | 0 | 0 |
| PARTICIPANTES/CATEGORIA | 127 | 32 | 152 | 29 | 148 | 30 | 134 | 28 | 124 | 40 | 685 | 159 | 844 |

**Fútbol Sala:
31,87%**

**Baloncesto:
14,70%**

Juegos Deportivos en Edad Escolar

Gráfico 2009-2010



Juegos Deportivos en Edad Escolar

Estadística 2010-2011



| COMARCAS | CADETE | | INFANTIL | | ALEVIN | | BENJAMIN | | OTROS | | TOTALES | | TOTAL |
|---------------------------|------------|------------|------------|------------|------------|------------|------------|------------|------------|------------|-------------|-------------|-------------|
| | | | | | | | | | | | | | |
| <u>Andorra - Sierr...</u> | 32 | 15 | 40 | 9 | 33 | 22 | 33 | 11 | 19 | 1 | 157 | 58 | 215 |
| <u>Bajo Aragón</u> | 79 | 32 | 117 | 8 | 89 | 23 | 80 | 33 | 78 | 9 | 443 | 105 | 548 |
| <u>Bajo Martín</u> | 36 | 1 | 22 | 6 | 24 | 19 | 39 | 21 | 74 | 47 | 195 | 94 | 289 |
| <u>Comunidad de Te...</u> | 96 | 77 | 112 | 157 | 184 | 223 | 295 | 152 | 313 | 117 | 980 | 726 | 1706 |
| <u>Cuencas Mineras</u> | 22 | 5 | 35 | 10 | 36 | 21 | 34 | 26 | 91 | 50 | 218 | 112 | 330 |
| <u>Gúdar-Javalambr...</u> | 27 | 7 | 23 | 9 | 52 | 14 | 25 | 14 | 66 | 55 | 193 | 99 | 292 |
| <u>Jiloca</u> | 14 | 20 | 18 | 8 | 36 | 32 | 61 | 31 | 100 | 36 | 229 | 127 | 356 |
| <u>Maestrazgo</u> | 10 | 6 | 22 | 1 | 13 | 14 | 15 | 12 | 25 | 24 | 85 | 57 | 142 |
| <u>Matarraña/Matar...</u> | 3 | 2 | 0 | 1 | 19 | 4 | 15 | 1 | 23 | 3 | 60 | 11 | 71 |
| <u>Sierra de Albar...</u> | 2 | 0 | 9 | 0 | 12 | 4 | 10 | 0 | 5 | 1 | 38 | 5 | 43 |
| TOTAL | 321 | 165 | 398 | 209 | 478 | 376 | 607 | 301 | 794 | 343 | 2598 | 1394 | 3992 |

548 participantes: 13,72 %

Juegos Deportivos en Edad Escolar Estadística 2010-2011

Nombre de la comarca: Bajo Aragón Temporada: 2010/2011

Tipo de listado: Todos deportistas

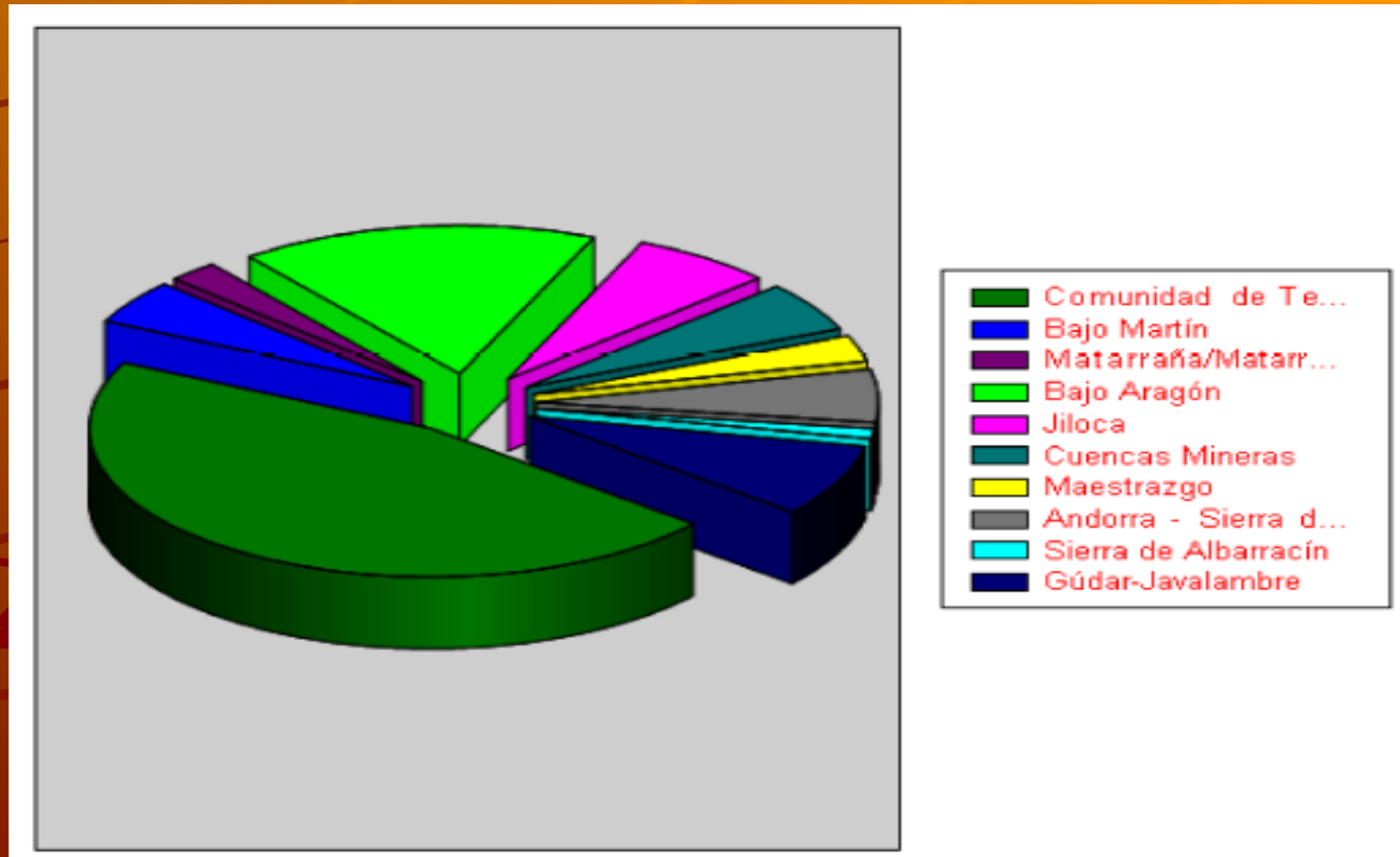
| DESCRIPCION | CADETE | | INFANTIL | | ALEVIN | | BENJAMIN | | OTROS | | TOTALES | | TOTAL |
|--------------------------------|-----------|-----------|------------|----------|-----------|-----------|-----------|-----------|------------|-----------|------------|------------|------------|
| | | | | | | | | | | | | | |
| Comarca | | | | | | | | | | | | | |
| Ajedrez | 0 | 0 | 0 | 0 | 0 | 0 | 0 | 0 | 0 | 0 | 0 | 0 | 0 |
| Atletismo | 3 | 0 | 6 | 2 | 1 | 1 | 12 | 10 | 11 | 2 | 33 | 15 | 48 |
| Badminton | 2 | 1 | 0 | 0 | 0 | 0 | 0 | 0 | 6 | 4 | 8 | 5 | 13 |
| Baloncesto | 13 | 12 | 25 | 1 | 22 | 10 | 13 | 11 | 15 | 5 | 88 | 39 | 127 |
| Balonmano | 12 | 0 | 12 | 0 | 0 | 0 | 0 | 0 | 2 | 0 | 26 | 0 | 26 |
| Béisbol y Softbol | 0 | 0 | 0 | 0 | 0 | 0 | 0 | 0 | 0 | 0 | 0 | 0 | 0 |
| Ciclismo | 0 | 0 | 0 | 0 | 0 | 0 | 0 | 0 | 0 | 0 | 0 | 0 | 0 |
| Deporte adaptado | 0 | 0 | 0 | 0 | 0 | 0 | 0 | 0 | 0 | 0 | 0 | 0 | 0 |
| Deporte especial | 0 | 0 | 0 | 0 | 0 | 0 | 0 | 0 | 0 | 0 | 0 | 0 | 0 |
| Deportes de invierno | 0 | 0 | 0 | 0 | 0 | 0 | 0 | 0 | 0 | 0 | 0 | 0 | 0 |
| Deportes Tradicionales | 0 | 0 | 0 | 0 | 0 | 0 | 0 | 0 | 0 | 0 | 0 | 0 | 0 |
| Escuelas Deportivas | 9 | 8 | 5 | 2 | 7 | 0 | 15 | 1 | 20 | 1 | 56 | 12 | 68 |
| Esgrima | 0 | 0 | 0 | 0 | 0 | 0 | 0 | 0 | 0 | 0 | 0 | 0 | 0 |
| Fútbol | 0 | 0 | 0 | 0 | 0 | 0 | 0 | 0 | 0 | 0 | 0 | 0 | 0 |
| Fútbol Sala | 33 | 12 | 61 | 0 | 46 | 0 | 26 | 2 | 60 | 2 | 226 | 16 | 242 |
| Gimnasia | 0 | 0 | 0 | 0 | 0 | 0 | 0 | 0 | 0 | 0 | 0 | 0 | 0 |
| Halterofilia | 0 | 0 | 0 | 0 | 0 | 0 | 0 | 0 | 0 | 0 | 0 | 0 | 0 |
| Hípica | 0 | 0 | 0 | 0 | 0 | 0 | 0 | 0 | 0 | 0 | 0 | 0 | 0 |
| Hockey | 0 | 0 | 0 | 0 | 0 | 0 | 0 | 0 | 0 | 0 | 0 | 0 | 0 |
| Judo | 7 | 0 | 3 | 1 | 9 | 5 | 11 | 10 | 0 | 7 | 30 | 23 | 53 |
| Karate | 0 | 0 | 0 | 0 | 0 | 0 | 0 | 0 | 0 | 0 | 0 | 0 | 0 |
| Montañismo | 3 | 0 | 3 | 2 | 2 | 1 | 2 | 0 | 5 | 0 | 15 | 3 | 18 |
| Natación | 1 | 1 | 6 | 1 | 4 | 7 | 6 | 2 | 16 | 0 | 33 | 11 | 44 |
| Orientación | 0 | 0 | 0 | 0 | 0 | 0 | 0 | 0 | 0 | 0 | 0 | 0 | 0 |
| PADEL | 0 | 0 | 0 | 0 | 0 | 0 | 0 | 0 | 0 | 0 | 0 | 0 | 0 |
| Pelota | 0 | 0 | 0 | 0 | 0 | 0 | 0 | 0 | 0 | 0 | 0 | 0 | 0 |
| PIRAGÜISMO | 0 | 0 | 0 | 0 | 0 | 0 | 0 | 0 | 0 | 0 | 0 | 0 | 0 |
| Rugby | 0 | 0 | 0 | 0 | 0 | 0 | 0 | 0 | 0 | 0 | 0 | 0 | 0 |
| Salvamento y Socorrismo | 0 | 0 | 5 | 0 | 2 | 3 | 6 | 1 | 8 | 0 | 21 | 4 | 25 |
| Tenis de Mesa | 0 | 0 | 0 | 0 | 0 | 0 | 0 | 0 | 0 | 0 | 0 | 0 | 0 |
| Triatlón | 0 | 0 | 0 | 0 | 0 | 0 | 1 | 0 | 1 | 1 | 2 | 1 | 3 |
| Voleibol | 0 | 0 | 0 | 0 | 0 | 0 | 0 | 0 | 0 | 0 | 0 | 0 | 0 |
| PARTICIPANTES/CATEGORIA | 83 | 34 | 126 | 9 | 93 | 27 | 92 | 37 | 144 | 22 | 538 | 129 | 667 |

**Fútbol Sala:
36,28%**

**Baloncesto:
19,05%**











Juegos Deportivos en Edad Escolar

Gráfico 2010-2011



Juegos Deportivos en Edad Escolar Estadística 2011-2012

 Gráfico

| COMARCAS | CADETE | | INFANTIL | | ALEVIN | | BENJAMIN | | OTROS | | TOTALES | | TOTAL |
|--------------------------------|---|---|---|---|---|---|---|---|---|---|---|---|-------------|
| |  |  |  |  |  |  |  |  |  |  |  |  | |
| <u>Andorra - Sierr...</u> | 32 | 4 | 35 | 13 | 36 | 24 | 26 | 18 | 22 | 5 | 151 | 64 | 215 |
| <u>Bajo Aragón</u> | 95 | 18 | 80 | 23 | 114 | 55 | 60 | 33 | 71 | 19 | 420 | 148 | 568 |
| <u>Bajo Martín</u> | 32 | 2 | 24 | 2 | 33 | 22 | 43 | 19 | 70 | 60 | 202 | 105 | 307 |
| <u>Comunidad de Te...</u> | 82 | 95 | 102 | 132 | 154 | 196 | 299 | 114 | 376 | 140 | 1013 | 677 | 1690 |
| <u>Cuencas Mineras</u> | 23 | 0 | 39 | 13 | 31 | 25 | 39 | 25 | 104 | 40 | 236 | 103 | 339 |
| <u>Gúdar- Javalambr...</u> | 27 | 10 | 26 | 6 | 47 | 20 | 26 | 26 | 66 | 59 | 192 | 121 | 313 |
| <u>Jiloca</u> | 12 | 7 | 16 | 18 | 45 | 29 | 60 | 19 | 68 | 28 | 201 | 101 | 302 |
| <u>Maestrazgo</u> | 1 | 2 | 24 | 4 | 11 | 11 | 17 | 18 | 35 | 36 | 88 | 71 | 159 |
| <u>Matarraña/Matar...</u> | 0 | 1 | 0 | 0 | 2 | 1 | 0 | 0 | 0 | 1 | 2 | 3 | 5 |
| <u>Sierra de Albar...</u> | 1 | 0 | 18 | 0 | 18 | 0 | 10 | 1 | 3 | 0 | 50 | 1 | 51 |
| TOTAL | 305 | 139 | 364 | 211 | 491 | 383 | 580 | 273 | 815 | 388 | 2555 | 1394 | 3949 |

568 participantes: 14,35 %

Juegos Deportivos en Edad Escolar

Estadística 2011-2012

Nombre de la comarca: Bajo Aragón

Temporada: 2011/2012

Tipo de listado: Todos deportistas

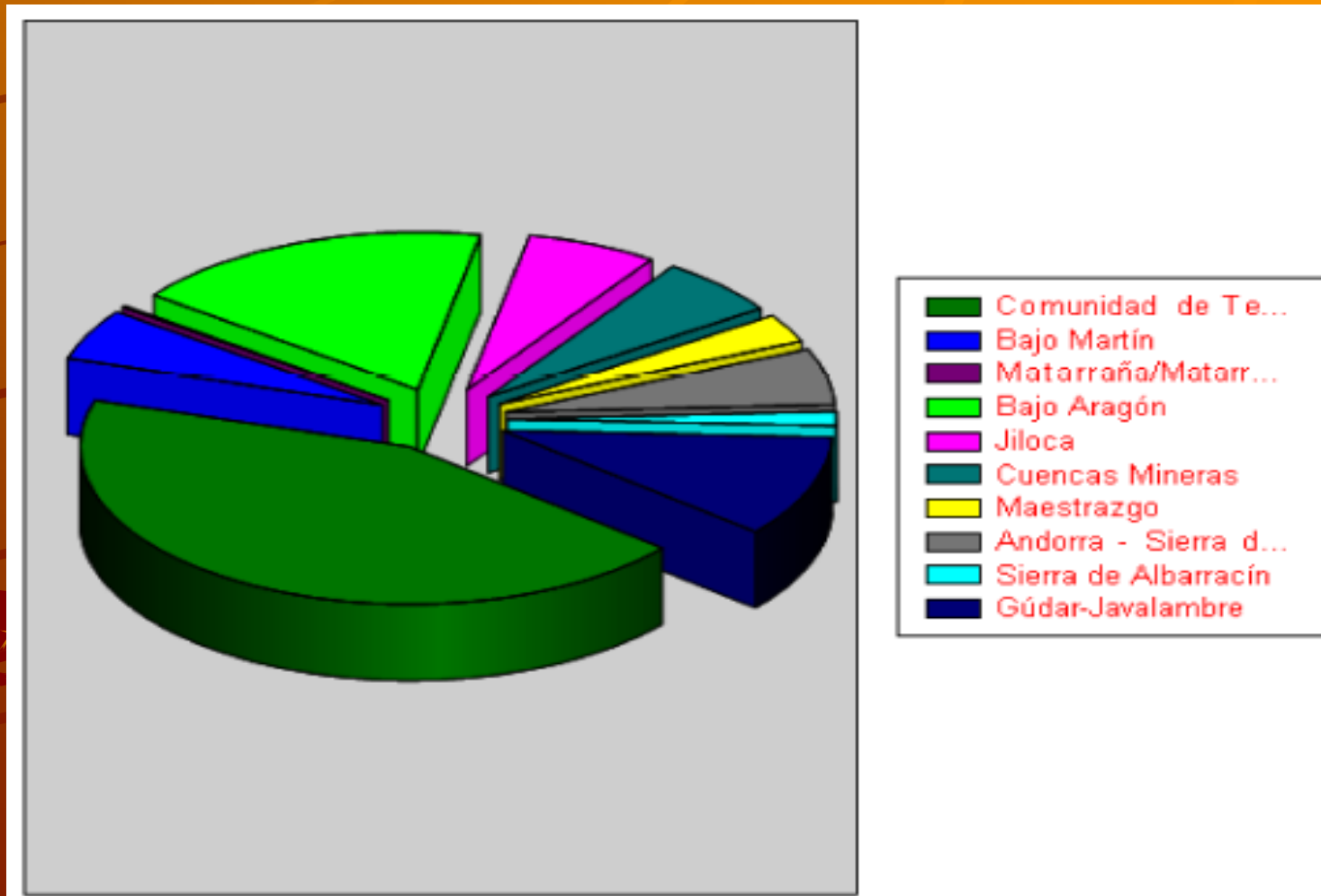
| DESCRIPCION | CADETE | | INFANTIL | | ALEVIN | | BENJAMIN | | OTROS | | TOTALES | | TOTAL |
|--------------------------------|------------|-----------|-----------|-----------|------------|-----------|-----------|-----------|------------|-----------|------------|------------|------------|
| | | | | | | | | | | | | | |
| Comarca | | | | | | | | | | | | | |
| Ajedrez | 0 | 0 | 0 | 0 | 0 | 0 | 1 | 0 | 9 | 0 | 10 | 0 | 10 |
| Atletismo | 2 | 0 | 5 | 3 | 7 | 3 | 7 | 9 | 11 | 4 | 32 | 19 | 51 |
| Badminton | 0 | 0 | 0 | 0 | 0 | 0 | 0 | 0 | 2 | 0 | 2 | 0 | 2 |
| Baloncesto | 21 | 12 | 33 | 10 | 20 | 18 | 10 | 14 | 12 | 4 | 96 | 58 | 154 |
| Balonmano | 12 | 0 | 3 | 0 | 0 | 0 | 0 | 0 | 1 | 1 | 16 | 1 | 17 |
| Béisbol y Softbol | 0 | 0 | 0 | 0 | 0 | 0 | 0 | 0 | 0 | 0 | 0 | 0 | 0 |
| Ciclismo | 0 | 0 | 0 | 0 | 0 | 0 | 0 | 0 | 0 | 0 | 0 | 0 | 0 |
| Deporte adaptado | 0 | 0 | 0 | 0 | 0 | 0 | 0 | 0 | 0 | 0 | 0 | 0 | 0 |
| Deporte especial | 0 | 0 | 0 | 0 | 0 | 0 | 0 | 0 | 0 | 0 | 0 | 0 | 0 |
| Deportes de invierno | 0 | 0 | 0 | 0 | 0 | 0 | 0 | 0 | 0 | 0 | 0 | 0 | 0 |
| Deportes Tradicionales | 0 | 0 | 0 | 0 | 0 | 0 | 0 | 0 | 0 | 0 | 0 | 0 | 0 |
| Escuelas Deportivas | 10 | 5 | 8 | 3 | 17 | 2 | 5 | 1 | 23 | 10 | 63 | 21 | 84 |
| Esgrima | 0 | 0 | 0 | 0 | 0 | 0 | 0 | 0 | 0 | 0 | 0 | 0 | 0 |
| Fútbol | 0 | 0 | 0 | 0 | 0 | 0 | 0 | 0 | 0 | 0 | 0 | 0 | 0 |
| Fútbol Sala | 45 | 0 | 20 | 0 | 47 | 2 | 26 | 0 | 39 | 1 | 177 | 3 | 180 |
| Gimnasia | 0 | 0 | 0 | 0 | 0 | 0 | 0 | 0 | 0 | 0 | 0 | 0 | 0 |
| Halterofilia | 0 | 0 | 0 | 0 | 0 | 0 | 0 | 0 | 0 | 0 | 0 | 0 | 0 |
| Hípica | 0 | 0 | 0 | 0 | 0 | 0 | 0 | 0 | 0 | 0 | 0 | 0 | 0 |
| Hockey | 0 | 0 | 0 | 0 | 0 | 0 | 0 | 0 | 0 | 0 | 0 | 0 | 0 |
| Judo | 3 | 0 | 4 | 3 | 12 | 6 | 10 | 12 | 5 | 14 | 34 | 35 | 69 |
| Karate | 0 | 0 | 0 | 0 | 0 | 0 | 0 | 0 | 0 | 0 | 0 | 0 | 0 |
| Montañismo | 1 | 0 | 0 | 1 | 0 | 0 | 0 | 0 | 0 | 0 | 1 | 1 | 2 |
| Natación | 2 | 2 | 2 | 3 | 0 | 3 | 3 | 0 | 12 | 0 | 19 | 8 | 27 |
| Orientación | 0 | 0 | 0 | 0 | 0 | 0 | 0 | 0 | 0 | 0 | 0 | 0 | 0 |
| PADEL | 0 | 0 | 0 | 0 | 0 | 0 | 0 | 0 | 0 | 0 | 0 | 0 | 0 |
| Pelota | 0 | 0 | 0 | 0 | 0 | 0 | 0 | 0 | 0 | 0 | 0 | 0 | 0 |
| PIRAGÜISMO | 0 | 0 | 6 | 2 | 17 | 21 | 0 | 0 | 0 | 0 | 23 | 23 | 46 |
| Rugby | 0 | 0 | 0 | 0 | 0 | 0 | 0 | 0 | 0 | 0 | 0 | 0 | 0 |
| Salvamento y Socorrismo | 3 | 0 | 1 | 0 | 0 | 2 | 4 | 0 | 8 | 0 | 16 | 2 | 18 |
| Tenis de Mesa | 0 | 0 | 0 | 0 | 0 | 0 | 0 | 0 | 0 | 0 | 0 | 0 | 0 |
| Triatlón | 1 | 0 | 0 | 0 | 1 | 0 | 2 | 0 | 4 | 5 | 8 | 5 | 13 |
| Voleibol | 0 | 0 | 0 | 0 | 0 | 0 | 0 | 0 | 0 | 0 | 0 | 0 | 0 |
| PARTICIPANTES/CATEGORIA | 100 | 19 | 82 | 25 | 121 | 57 | 68 | 36 | 126 | 39 | 497 | 176 | 673 |

Fútbol Sala:
28,23%

Baloncesto:
22,88%

Juegos Deportivos en Edad Escolar

Gráfico 2011-2012



JUEGOS DEPORTIVOS EN EDAD ESCOLAR COMARCA DEL BAJO ARAGÓN

◆ Alcañiz

- Servicio Municipal de Deportes.
- Fútbol.
- Liga local fútbol sala.
- Competición Comarcal.
- Deportes Individuales.

JUEGOS DEPORTIVOS EN EDAD ESCOLAR COMARCA DEL BAJO ARAGÓN

✦ Alcorisa

- Servicio Municipal de Deportes.
- Fútbol.
- Competición Comarcal.

✦ Calanda

- Servicio Municipal de Deportes.
- Fútbol.

JUEGOS DEPORTIVOS EN EDAD ESCOLAR COMARCA DEL BAJO ARAGÓN

◆ Participantes:

- Competición intercomarcal
(Bajo Aragón Histórico)
- Andorra- Sierra de Arcos.
- Bajo Martín.
- Maestrazgo
- Bajo Aragón-Caspe.
- Ribera Baja del Ebro
- Matarranya (en ocasiones)



JUEGOS DEPORTIVOS EN EDAD ESCOLAR COMARCA DEL BAJO ARAGÓN

◆ Características:

- Predominio del Fútbol Sala y Baloncesto.
- Deportistas individuales son en su mayoría de Alcañiz.
- Territorio muy extenso.
- Sin transporte.
- ◆ + Mayor flexibilidad organizativa.
- ◆ - No todos los padres pueden/quieren desplazar a sus hijos.
- Sin arbitros.



Jornada

XXIX JUEGOS DEPORTIVOS EN EDAD ESCOLAR DE ARAGON
FASE COMARCAL BAJO ARAGON

5ª JORNADA. SABADO, 14 DE ENERO DE 2011

FÚTBOL SALA

categoría : INICIACIÓN (grupo 1)

| Encuentro | hora | Lugar | Arbitro |
|------------------------------|-------|------------------|---------|
| Comarca Andorra - Alcorisa A | 10:00 | Pabellón Andorra | |
| Andorra - Descansa | | | |

categoría : BENJAMÍN

| Encuentro | hora | Lugar | Arbitro |
|------------------------------|-------|--------------------|---------|
| Hijar A - Mas de las Matas | 11:30 | Pabellón Hijar | |
| Alcorisa - Andorra B | 9:30 | Pabellón Alcorisa | |
| Albalate - Andorra A | 9:30 | Pabellón Albalate | |
| La Puebla de Hijar - Hijar B | 11:00 | Pabellón La Puebla | |

categoría : ALEVÍN

| Encuentro | hora | Lugar | Arbitro |
|-------------------------------|-------|--------------------|---------|
| Urrea - Escolapios B | 11:00 | Pabellón Urrea | |
| Samper - Alcorisa B | 12:00 | Pabellón Samper | |
| Andorra B - Hijar | 11:00 | Pabellón Andorra | |
| Escolapios A - Andorra A | 12:00 | Pabellón Alcañiz | |
| Mas de las Matas - Alcorisa A | 10:00 | Pabellón Mas Matas | |
| Descansa - Albalate | | | |

categoría : INFANTIL

| Encuentro | hora | Lugar | Arbitro |
|-----------------------|-------|-------------------|---------|
| Hijar A - Castellote | 10:30 | Pabellón Hijar | |
| Albalate - Alcorisa B | 10:30 | Pabellón Albalate | |
| Hijar B - Andorra B | 9:30 | Pabellón Hijar | |
| Samper - Andorra A | 11:00 | Pabellón Samper | |
| Berge - Alcorisa A | 10:00 | Pabellón | |

categoría : CADETE (grupo 1)

| Encuentro | hora | Lugar | Arbitro |
|-------------------------|-------|--------------------|---------|
| Mas Matas - Fabara | 12:15 | Pabellón Mas Matas | |
| Caspe - El Trillero | ? | ? | |
| Alcorisa - Alcañiz F.S. | 10:30 | Pabellón Alcañiz | |

XXIX JUEGOS DEPORTIVOS EN EDAD ESCOLAR DE ARAGON
FASE COMARCAL BAJO ARAGON

5ª JORNADA. SABADO, 14 DE ENERO DE 2011

BALONCESTO



categoría : BENJAMÍN

| Encuentro | hora | Lugar | Arbitro |
|------------------------|-------|------------------|---------|
| SMD Alcañiz - Alcorisa | 10:00 | Pabellón Alcañiz | |

categoría : ALEVÍN

| Encuentro | hora | Lugar | Arbitro |
|--------------------------|-------|------------------|---------|
| SMD Alcañiz A - Andorra | 11:00 | Pabellón Alcañiz | |
| Hijar - Alcorisa | 12:30 | Pabellón Hijar | |
| Descansa - SMD Alcañiz B | | | |

categoría : INFANTIL

| Encuentro | hora | Lugar | Arbitro |
|--------------------------|-------|-------------------|---------|
| Andorra - IES Alcañiz A | 10:30 | Colegio Andorra | |
| Alcorisa - IES Femenino | 11:30 | Pabellón Alcorisa | |
| Descansa - IES Alcañiz B | | | |

categoría : CADETE

| Encuentro | hora | Lugar | Arbitro |
|-------------------------------|-------|-------------------|---------|
| Andorra - IES Alcañiz A | 11:30 | Colegio Andorra | |
| Alcorisa Mixto - IES Femenino | 12:30 | Pabellón Alcorisa | |
| Descansa - IES Alcañiz B | | | |

Juegos deportivos en Edad Escolar

Debilidades

- ◆ Despoblación núcleos rurales.
- ◆ Disminución de los presupuestos.
- ◆ Poca innovación organizativa.
- ◆ “Fuga de escolares” hacia otras entidades y deportes
- ◆ Falta de recursos de organización:
 - Arbitrajes.
 - Entrenadores.
- ◆ Poca implicación por parte de los padres.
- ◆ Error de concepto.
 - Valores.

Juegos deportivos en Edad Escolar

Propuestas

- ✦ Cambio en la normativa (General)
 - Deportes no convocados por las federaciones.
 - Duplicidad de licencias para participar
 - Intereses de las distintas estructuras que participan, colegios, clubs, comarcas.
 - Adecuación del deporte escolar a los criterios educativos.
 - Cambio en el funcionamiento de la página web.

Juegos deportivos en Edad Escolar

Propuestas


- ◆ Adaptación a la realidad del mundo rural.
 - Adaptación de la normativa.
 - ◆ Inscripción a varios deportes de equipo.
 - ◆ Número máximo y mínimo por deporte.
 - ◆ Reglamento pasarela.
 - ◆ Actualización página web (CRAs).
 - ◆ Finales provinciales en un mismo fin de semana.
 - ◆ Inclusión de la categoría juvenil en los juegos en edad escolar.



Juegos deportivos en Edad Escolar

Propuestas

Creación de unos juegos escolares para el medio rural.

A silhouette of a runner in a starting crouch on a track, positioned to the left of the main text.

Juegos Deportivos en Edad Escolar de Aragón



Comarca del
Bajo Aragón



GRACIAS